

附件 1

青海省 2021 年下半年中小学教师资格面试 在线审核程序考生操作指引

一、审核确认方式

1. 审核确认方式：

青海省本次教师资格考试面试报考资格审核确认采用在线审核确认的方式进行，不设立现场确认点。

2. 审核确认流程：

已在中国教育考试网 (<http://ntce.neea.edu.cn/>) 报名提交审核，且考区选择为“青海考区”的考生，使用手机扫码微信小程序或关注公众号“证照家”选择“制作证照”，选择“青海教师资格”注册登录，按照提示拍照上传资格审核所需的证件（证明）材料。



（微信小程序二维码）

3. 在线资格审核：

考生上传审核材料后，工作人员将对考生报考资格进行审核。审核结果将通过面试报名系统（中国教育考试网）、微

信小程序进行反馈，请考生注意持续关注。由于报考人数众多，请各位考生耐心等待并随时登陆查看审核结果。

二、考生注册登录





考生注册



考生注册
信息必须
填写真实
准确



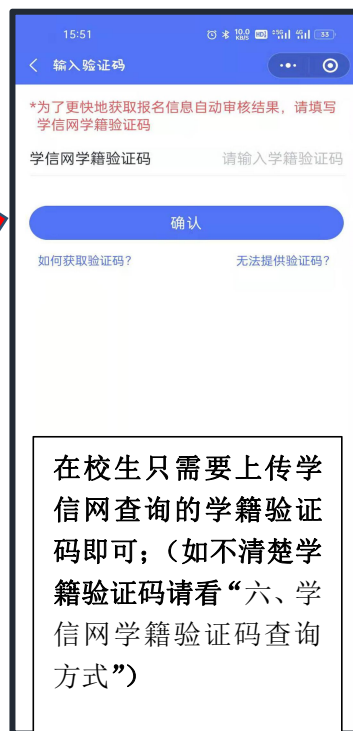
考生登录

三、在校生上传资料流程

1. 选择“在校生”



2. 上传学信网学籍验证码



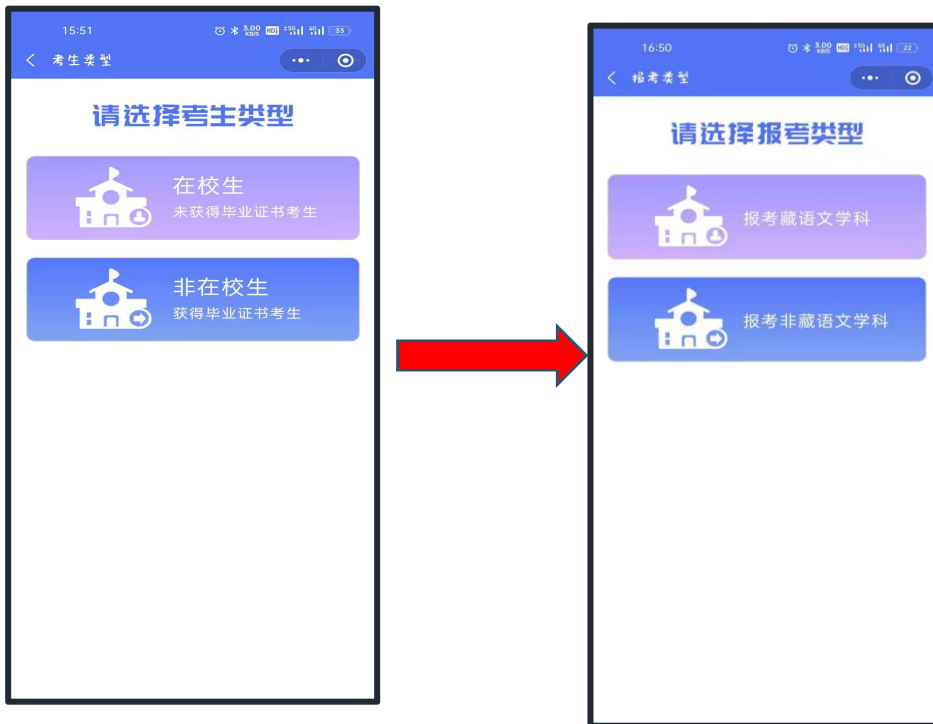
3. 无学信网学籍验证码上传证明材料



若无法提供学籍验证码，则提供学生证(考生本人信息页)，学籍证明(按照本省报名公告提供的固定格式提供)等其他证明材料。

四、非在校生上传资料流程

1. 选择“非在校生”



2. 选择是否报考“藏语文”
3. 报考藏语言文学学科考生上传学信网学籍验证码并上传证明材料



备注：1.青海省户籍考生提供户籍证明（户口本首页及考生本人页）；
2.已在青海省办理居住证的外省户籍人员，提供居住证（有效期内）。

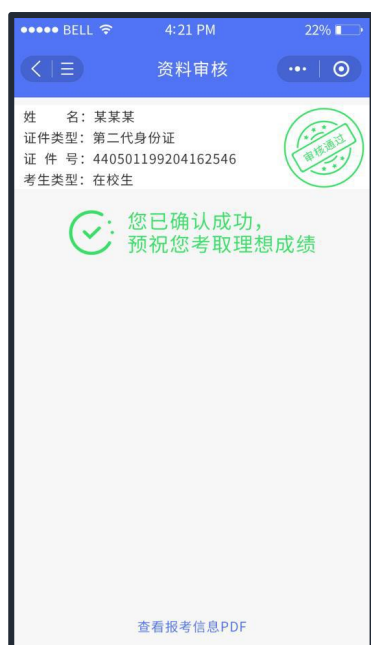
4. 报考“非藏语文学科”考生上传证明材料



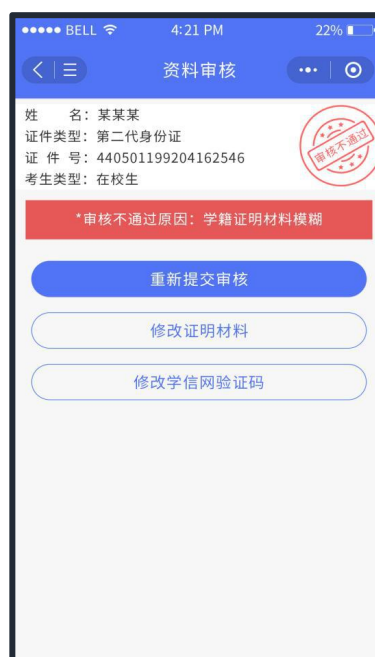
非在校生报考非藏语文学科只需要提供青海范围考区证明材料（户籍证明/居住证）等其他证明材料。

备注：1.青海省户籍考生提供户籍证明（户口本首页及考生本人页）；
2.已在青海省办理居住证的外省户籍人员，提供居住证（有效期内）。

五、审核结果



审核通过



审核不通过

资料上传后，考生需随时登录面试报名网站 (<http://ntce.neea.edu.cn/>) 及微信小程序随时查看审核结果；

如审核通过，即审核结束，考生可进行缴费操作；

如审核不通过，考生需在规定时间内根据不通过原因修改上传资料或者报名信息后，再次提交审核。

六、学信网学籍验证码查询方式



考生可访问学信网：<https://my.chsi.com.cn> 按照图片提示获取。